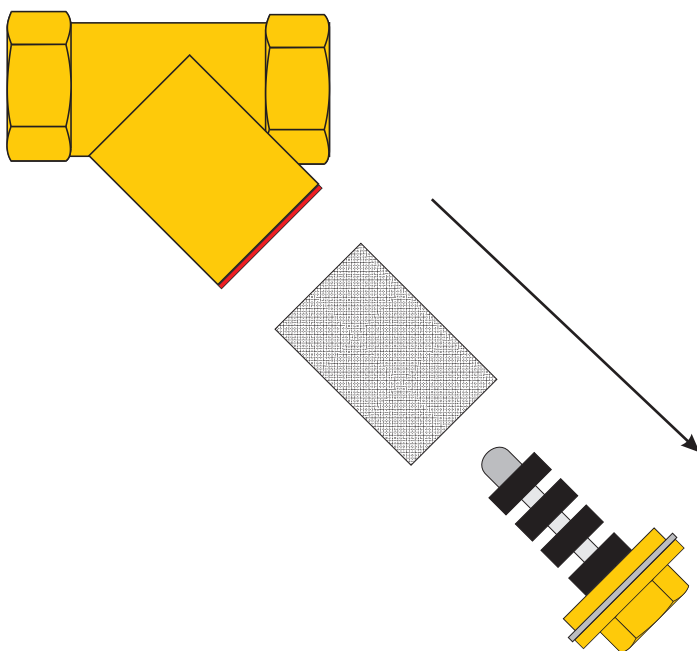
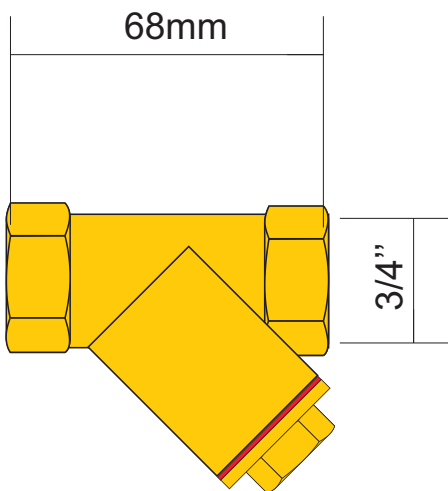
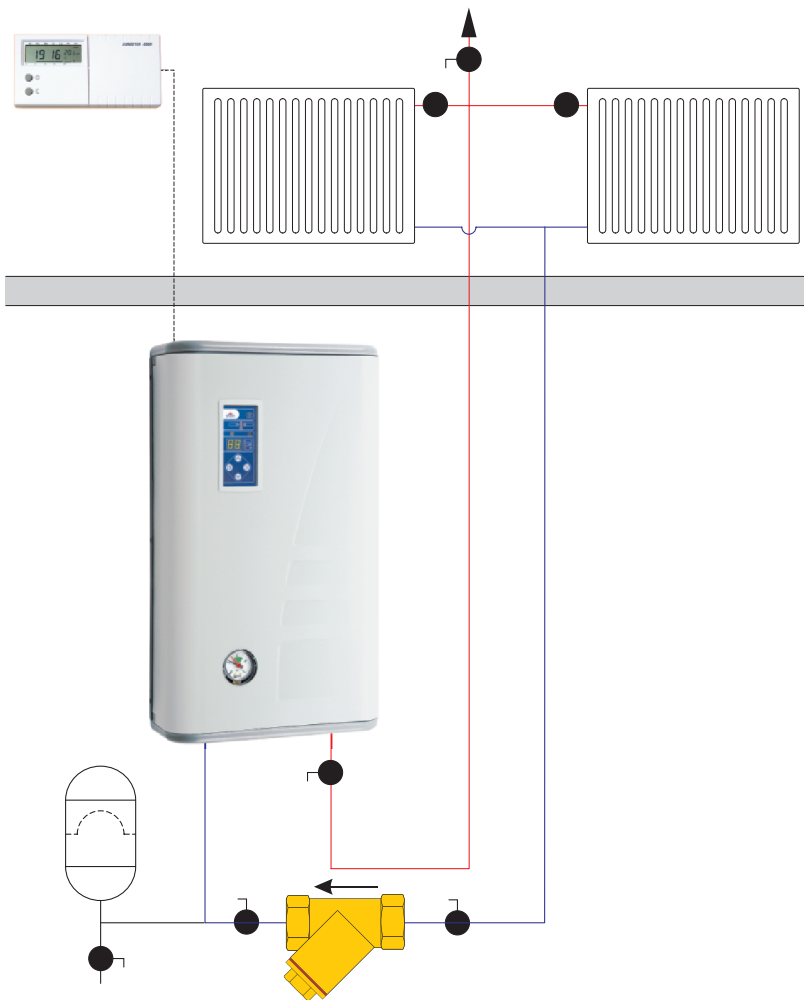


Фильтр сетчатый с магнитом





Сетчатый фильтр должен быть установлен горизонтально согласно рисунку. Перед фильтром и за ним должны находиться отсекающие краны, которые облегчают очистку фильтра. Для очистки фильтра необходимо закрыть оба крана, затем открутить грязевик фильтра, вытащить сетку вместе с магнитным вкладышем. Прополоскать струёй воды сетку и магнитный вкладыш, тем самым, удаляя все загрязнения. После очистки, в обратном порядке собрать фильтр, открыть краны, проверить систему на герметичность. Внимание! При попадании воздуха в систему, необходимо его удалить из системы.